

# 중소기업 취업연계 장학금 (희망사다리 I 유형)

## 신규장학생 신청 매뉴얼(PC)

한국장학재단 취업연계장학부  
2020. 03.16.

“당신의 꿈은  
받드시 이루어집니다.”



# 1. 홈페이지

2020년 1학기  
중소기업 취업연계 장학금  
(희망사다리 I) 신청기간 안내

▶ 중소기업 취업 또는 창업 희망자를 위한 장학금  
※ 상세 지원자격은 '사업 알아보기' 및 공지사항 참고  
▶ 신청기간: 2020. 3. 16.(월) ~ 2020. 4. 10.(금) 18시

① 사업 알아보기  
② 신청 바로가기

홈으로 | 로그아웃 | 마이페이지 | ENGLISH

한국장학재단

장학금 | 학자금대출 | 인재육성 | 기부 | 생활관 | 고객센터 | 재단소개 | 정보공개

QUICK MENU

검색

전체메뉴

재학생

졸업생

학부모

기입기관

공지사항

- 홈페이지 및 모바일 서비스 중단 안내
- test
- test

국가근로장학금  
중소기업 취업연계 장학금 (희망사다리 I 유형)  
고졸 후학습자 장학금 (희망사다리 II 유형)  
고교 취업연계 장려금

국가근로 및 취업연계 장학금 (희망사다리 I, II 유형 등)

신청

신청기간: 2020. 3. 16.(월) ~ 4. 10.(금) 18시

신종 코로나바이러스 감염증 예방수칙

인재육성/기부 (포럼대 기부장학금)

학자금뱅킹

① 한국장학재단 홈페이지 메인배너 '사업 알아보기'를 통해 장학사업에 대해 알아보기

② 장학금 신청을 희망하면, 신청버튼 클릭

## 2. 로그인 및 장학금 신청

### 신청서작성

[신청매뉴얼 보기 >](#)[신청가이드바로가기 >](#)

#### 한국장학재단 장학금 신청

**대학원성적우수장학금** now

- 대학원생지원장학금

**성적우수장학금** now

- 대통령과학장학금
- 국가우수장학금(이공계)
- 국가우수장학금(이공계 지역대)
- 인문100년장학금
- 예술체육비전장학금
- 우수고등학생 해외유학 장학금(국내)
- 우수고등학생 해외유학 장학금(해외)
- 전문기술인재장학금

**중소기업취업연계장학금** (희망사다리 I 유형)

- 푸른등대 삼성SOS장학금 (사랑드림 상상)
- 푸른등대 기부장학금 (사랑드림)
- 중소기업취업연계장학금 (희망사다리 I 유형)
- 고졸 후속습자 장학금 (희망사다리 II 유형)
- 고교 취업연계 장려금
- 다문화활북학생멘토링장학금
- 대학생정년교육지원장학금 (구교육기부)
- 국가근로장학사업 (취업연계중증장애 학생별취업연계 활성화 장애대학생봉사유형, 외국인유학생봉사유형)
- 법학전문대학원장학금

**국가장학금** (특유형/디자인/지역인재)

- 국가장학금 (특유형/디자인/지역인재)
- 국가근로장학금
- 입학금 감축 대응 지원

▶ 신청하고자 하시는 장학금을 선택하시고 신청하기 버튼을 누르세요

① 중소기업 취업연계 장학금(희망사다리) 선택

② 신청하기 버튼 클릭

### 3. STEP00 대학참여여부 확인

#### 신청서작성

대학참여여부 확인

STEP 00 대학참여여부 확인    STEP 01 약관동의    STEP 02 개인정보입력    STEP 03 학교정보입력    STEP 04 신청정보확인    STEP 05 신청완료

이름		신청상품	중소기업취업연계장학금(희망사다리 I 유형)
상품유형 ①	<input type="radio"/> 창업지원형 <input type="radio"/> 취업지원형	소속대학	<input type="text"/> <a href="#">찾기 &gt;</a>
대학사업 참여여부			

② [확인 >](#) [취소](#)

**참조하세요!**

- 상품유형은 대학에서 운영하는 신청유형만 선택 가능합니다.
- 소속대학이 중소기업 취업연계(희망사다리) 장학사업에 참여하지 않는 경우, 사업 신청이 불가능합니다.

① 신청유형 선택 및 소속 대학 검색하여 참여여부 확인

② 확인버튼 눌러 다음화면 이동

# 4. STEP 01 약관동의

## 신청서작성

신청서 작성

STEP 00 대학참여여부 확인 → **STEP 01 약관동의** → STEP 02 개인정보입력 → STEP 03 학교정보입력 → STEP 04 신청정보확인 → STEP 05 신청완료

이름	자규인	주민등록번호	960404 - 1*****
신청상품	중소기업취업연계장학금(희망사다리 I 유형)	신청일자	2020-03-13
상품유형	취업지원형		

**1** 개인정보제공 및 약관동의

개인(신용)정보의 수집제공활용 및 조회에 동의 하시겠습니까? [내용확인 >](#)  예 내용에 동의합니다.  아니오

장학금 수혜 약정서 안내를 충분히 읽고 이해하셨습니까? [내용확인 >](#)  예 내용에 동의합니다.  아니오

본인은 위 내용에 동의하며 신청서에 필요한 정보를 누락 없이 사실만을 입력하겠습니다.  
누락 및 사실 아닌 내용 입력으로 신청이 거절 될 수 있고, 장학금 지급 이후에도 반환 및 환수조치가 될 수 있음을 인정합니다.

**2** [공인인증서 동의 >](#) [취소](#)

**참조하세요!**

공인인증서 안내 : 온라인을 통한 신청서 학생 본인의 공인인증서가 필요합니다.  
※ 공인인증서는 인터넷상 금융거래에 필요한 일종의 사이버 거래 인증명세서로서, 거래 은행 홈페이지를 통해 본인 PC 또는 이동 저장장치에 저장 후 이용이 가능합니다.

① 개인(신용)정보수집·이용·조회·제공 동의서 및 중소기업 취업연계 장학금(희망사다리 I 유형) 수혜 약정서 동의

※ 꼼꼼히 살펴본 후 동의를 원하실 경우 절차를 진행해주세요!

② 공인인증서 동의

# 5. STEP 02 개인정보입력

## 신청서작성

### 신청서 작성



이름		주민등록번호	
신청상품	중소기업취업연계장학금(희망사다리 I 유형)	신청일자	
신청유형	취업지원형		

② 가족정보 (부모님)

장학금 신청에 필요한 정보를 정확히 입력하세요.

① 개인정보 입력

전화번호		휴대폰번호	
이메일			
실거주지 주소	<a href="#">우편번호찾기 &gt;</a>		
결혼여부			
병역사항			

- 실거주지 주소로 우편물이 발송됩니다.
- 실거주지 주소가 다른 경우 변경해 주십시오.

② 계좌정보

아버지정보			
구분	실증	주민등록등본상 등재여부	선택
성명(아버지)		주민등록번호	선택 >
전화번호	선택 - -	휴대폰번호	선택 - -
어머니정보			
구분	사망	주민등록등본상 등재여부	선택
성명(어머니)		주민등록번호	선택 >
전화번호	선택 - -	휴대폰번호	선택 - -
등록계좌			
계좌선택		<a href="#">신규입력 &gt;</a>	• 본인명의 계좌를 등록하셔야 합니다.

• 신청기간 종료 후 입금계좌 변경이 불가하니 주의하시기 바랍니다.

③ [확인 >](#) [취소](#)

- ① 개인정보 입력
- ② 가족정보 및 계좌정보 입력
- ③ 확인버튼 클릭

## 6. STEP 03 학교정보입력

### 신청서작성

#### 신청서 작성



이름	[REDACTED]	주민등록번호	[REDACTED]
신청상품	중소기업취업연계장학금(희망사다리 I 유형)	신청일자	[REDACTED]
신청유형	취업지원형		

#### ① 기업 정보

취업상태	<input type="radio"/> 기취업 <input checked="" type="radio"/> 취업예정 <input type="radio"/> 취업희망
------	--

#### ② 기업 추가 정보

*중소기업명	<input type="text"/>	*소재지	선택 <input type="button" value="v"/>
사업자등록번호(선택사항)	<input type="text"/> - <input type="text"/> - <input type="text"/>	대표자명(선택사항)	<input type="text"/>
업종(선택사항)	선택 <input type="button" value="v"/>		

\* 기업 추가 정보는 신청 집단의 진로탐색 의지 확인을 위한 입력사항입니다. 성실하게 기재해 주시기 바랍니다.  
취업예정 및 희망자의 경우, 예정 및 희망 기업명을 작성

① 기업 정보에 취업상태 선택

② 기업 추가 정보에 현재 재직 중인 기업/취업 희망 기업명 작성

# 6-1. STEP 03 학교정보입력

**1 학교 정보**

소속대학	<input type="text"/>	단과대학	<input type="text"/>
학과/전공	<input type="text"/> <a href="#">검색 &gt;</a>	학번	<input type="text"/>
학적구분	<input type="text" value="학부재학생"/>	학년	<input type="text" value="2학년"/>
학기선택	2020년 1학기가 몇 번째 학기 입니까? <input type="text" value="3번째"/>		

- 신청 학기 기준의 재학 구분을 선택해 주시기 바랍니다.

**2 제출서류**

**○ ○ 신청 시 제출서류(제출 시 대학추천 가정 사항)**

- 유관사업 참여증빙서류(주관기관 또는 대학 발급)  
 ※ (예) 중소기업진흥공단 산학맞춤 기술인력양성사업 기술사관육성사업  
 고용노동부 취업성공패키지(2~3단계) 대학 현장실습중소기업 탐방
- 취창업지원금 사용계획서(제출양식은 공지사항에서 다운)
- 창업강의 이수내역(창업지원형)

첨부파일  [미등록] [찾아보기...](#) [파일 등록 >](#)

<제출서류안내>  
 \* 다수의 서류 업로드시 반드시 zip파일로 압축 후 업로드해주세요.  
 - [찾아보기]를 클릭하여 파일 선택 후 파일 첨부 후 파일 등록을 클릭해야 파일이 등록됩니다.  
 - 첨부파일의 최대 용량은10MB이내만 가능하며, pdf, zip, jpg, hwp 파일 형태로 등록 가능합니다.  
 - 파일을 등록 후 [파일등록완료]를 클릭하시면 첨부파일을 확인 하실 수 있습니다.  
 - 등록하신 파일의 이름은 정해진 규칙에 의해 자동으로 바뀌게 됩니다.

[< 이전](#) [확인 >](#) [취소](#)

- ① 학교정보 입력
  - 학기 선택 시, 신청하는 학기가 재학 중 총 몇 번째 학기인지 입력  
 ex) 휴학 없이 전문대 2학년 1학기인 경우, 3학기로 입력
- ② 신청유형에 따른 제출서류 확인 후 제출(재단 홈페이지>공지사항 또는 중소기업 취업연계 장학금 소개페이지 참고)
  - \* 2개 이상의 서류를 제출할 경우 ZIP파일로 압축하여 업로드 후 확인버튼 선택하여 다음페이지 이동



# 7. STEP 04 신청정보 확인

## 신청서작성

### 신청서 작성



이름	[Redacted]	주민등록번호	[Redacted]
장학상품	중소기업취업연계장학금(희망사다리 I 유형)	신청일자	[Redacted]
신청유형	취업지원형		

### 개인정보

전화번호	[Redacted]	휴대폰번호	[Redacted]
이메일	[Redacted]	기업 정보	[Redacted]
실거주지 주소	[Redacted]	기업형태	[Redacted]
결혼여부	[Redacted]	기업 추가 정보	[Redacted]
병역사항	[Redacted]	중소기업형	[Redacted]
		사업자등록번호(선박사항)	[Redacted]
		업종(선박사항)	[Redacted]

### 가족정보 (부모님)

아버지 정보	
구분	주민등록등본상 등재
어머니 정보	
구분	주민등록등본상 등재

학교정보			
소속대학	[Redacted]	입학대학	[Redacted]
학과명	[Redacted]	학년	[Redacted]
학구구분	[Redacted]	학년	[Redacted]
학기년역	[Redacted]		
재출서류			
정부과일	[Redacted]	비밀록	[Redacted]

## ① 신청정보 최종 확인

## 8. 온라인사전교육 이수

한국정학재단 장학금 학자금대출 인제육성 기부 생활관 고객센터 재단소개 정보공개

### 신청서작성

신청서작성

STEP 00 대학입여부 확인   STEP 01 약관동의   STEP 02 개인정보입력   STEP 03 학교정보입력   STEP 04 신청정보확인   **STEP 05 신청완료**

장학금 신청서 작성이 정상적으로 완료되었습니다.  
① 온라인사전교육을 이수하세요.  
\*신청기간 내 온라인사전교육을 반드시 이수하여야 대학수선이 가능합니다.

온라인사전교육 >

**이수 후, SGI서울보증보험 홈페이지에 바로 접속하시어 회원가입 및 조회동의를 반드시 진행해 주시기 바랍니다!**  
방법은 조회동의 매뉴얼을 확인하세요~  
※ 미완료 시 장학금 심사 탈락 ※

① 신청기간 내 재단 홈페이지에서 온라인 사전교육 이수 필수

- 경로 : 하단의 온라인사전교육 클릭 or 홈페이지>장학금>중소기업 취업연계 장학금>온라인사전교육>2020년 1학기 신청유형 선택 후 조회>강의 이수
- 이수 후 이수여부가 '이수', 이수율이 '100%'로 변경되는지 반드시 확인

# 중소기업 취업연계 장학금 (희망사다리 I 유형)

## 보증보험 가입 매뉴얼 <조회동의>

한국장학재단 취업연계장학부

2020. 03. 16.

“당신의 꿈은  
반드시 이루어집니다”



# 1. 홈페이지 회원가입

☞ 서울보증보험 홈페이지(sgic.co.kr)에 접속하여 **회원가입**을 진행합니다.

The screenshot shows the SGI Seoul Guarantee website homepage. At the top right, there is a navigation menu with '회원가입' (Sign Up) highlighted in a red box and labeled with a circled '1'. Below the navigation bar, there are several menu items: '보험가입', '조회서비스', '보상서비스', '고객센터', and '회사소개'. A search bar is located on the right side. The main content area features a large heading '회원가입' and a sub-heading '고객님 반갑습니다. SGI서울보증에 오신 것을 환영합니다.' (Welcome to SGI Seoul Guarantee). Below this, there is a section for '개인회원가입' (Individual Sign Up) and '법인회원가입' (Corporate Sign Up). The '개인회원가입' section is highlighted with a red box and labeled with a circled '2'. It contains two buttons: '공인인증서로 가입하기' (Sign up with Public Certificate) and 'I-Pin으로 가입하기' (Sign up with I-Pin). Below these buttons, there are instructions and a list of services available to members. The '법인회원가입' section includes a form for '사업자등록번호 또는 고유번호' (Business Registration Number or Unique Number) and a '가입' (Sign Up) button. On the right side, there is a 'Quick Link' section with icons for '마이페이지', '거래비밀번호 변경·확인', '지점찾기', '홈페이지/모바일 이용안내', 'FAQ', and '다운로드 센터'. At the bottom right, there is a '고객센터' (Customer Center) section with the phone number '1670-7000' and '02-3671-7000', and a 'TOP' button.

로그인 | 공인인증센터 **①** **회원가입** | 사이트맵 | 상품공시 | GLOBAL ▾

Your Best Credit Partner  
**SGI서울보증**

보험가입 | 조회서비스 | 보상서비스 | 고객센터 | 회사소개 | 통합검색

## 회원가입

+ 이용안내 | > 회원센터 > 회원가입 | 0 인세

Quick Link

- 마이페이지
- 거래비밀번호 변경·확인
- 지점찾기
- 홈페이지/모바일 이용안내
- FAQ
- 다운로드 센터

고객센터  
**1670-7000**  
**02-3671-7000**

^ TOP

②

### > 개인회원가입

공인인증서로 가입하기 | I-Pin으로 가입하기

※ 개인 또는 개인사업자인 고객께서는 개인회원으로 가입하세요.

- \* 개인정보보호법 개정('14.8.7 시행)으로 회원가입절차 업무가 변경됩니다.
- \* 공인인증서로 회원가입하는 경우에는 보험계약전자서명·보험계약조회 등 모든 업무가 이용이 가능합니다.
- \* I-Pin으로 회원가입하는 경우에는 보험계약전자서명·보험계약조회 등 관련 업무 이용이 제한됩니다.

### > 법인회원가입

사업자등록번호 또는 고유번호  **가입**

※ 법인 또는 정부/지자체/기타단체 인 고객께서는 법인회원으로 가입하세요.

## 2. 조회동의 - 동의 선택 화면

☞ “계약체결 필수동의” 에 대하여 “동의하기”를 클릭합니다.

로그인 | 공인인증센터 | 회원가입 | 사이트맵 | 상품공시 | GLOBAL

Your Best Credit Partner  
SGI서울보증

① **보험가입**

조회서비스

보상서비스

고객센터

회사소개

통합검색

### 개인정보동의

- 개인정보동의**
- 전자서명 +
- 보험료결제
- 다이렉트보험서비스 +
- 보험상품안내 +
- 서류제출 +

자주쓰는 동의

단체 청약용 동의

- 아래 동의는 고객님의 보험계약 체결과
- [동의하기] 버튼을 클릭하시면 전자서명 등 인증 절차가 진행됩니다.
- 법인 고객은 해당되지 않습니다. (애인이 아닌 경우 자동 로그아웃됩니다.)
- 해당되는 부분의 동의절차만 진행하시면 됩니다.
- 모바일(휴대폰, 태블릿 등)기기로 동의 업무가 가능합니다. (모바일기기로 m.sgic.co.kr 접속 또는 플레이스투어/앱 스토어에서 SGI서울보증 검색)

※ “계약체결 필수동의”만 진행하시면 됩니다.

1

▶ 계약체결 필수동의

보험계약의 청약을 위한 동의

· 고객님의 보험 청약과 관련된 인수 상담 및 보험계약 체결 연대보증 등에서 반드시 필요한 절차입니다.

②

**동의하기**

2

▶ 보험계약 심사용 선택동의

· 보험 청약과 관련된 인수 상담시 고객님의 소득 재산 및 납세실적 등의 정보 수집 이용을 위해 선택적으로 받는 동의서입니다.

동의하기

Quick Link

- 마이페이지
- 거래비밀번호 변경·확인
- 자점찾기
- 홈페이지/모바일 이용안내
- FAQ
- 다운로드 센터
- 고객센터  
1670-7000  
02-3671-7000
- TOP

# 3. 조회동의 - 완료 화면

☞ 내용 확인 후 주민등록번호 입력 및 "동의함" 클릭 시 조회동의가 완료됩니다.

○ 보험계약의 피보험자 : 보험계약에 대한 보험금 청구 등의 관리업무 수행  
○ 금융기관 : 재보험 가입 및 재보험금 청구 등 재보험업무, 보험료보험금의 출·수납  
○ 업무수탁자 : 본 계약의 체결·유지·관리에 필요한 업무 수행

제공할 개인(신용)정보의 내용  
○ 「기. 개인(신용)정보의 수집·이용에 관한 사항」의 정보내용중 제공목적의 달성을 위해 필요한 정보

제공받는 자의 개인(신용)정보 보유·이용기간  
○ 제공된 날로부터 개인(신용)정보를 제공받는 자의 이용목적에 달성할 때까지 (최대, 거래종료 후 5년까지)

※ 각 제공대상기관 및 이용목적의 구체적인 정보는 당사 홈페이지 [www.sgic.co.kr]에서 확인할 수 있습니다.


---

**4. 고유식별정보의 처리에 관한 사항**

당사 및 당사 업무수탁자는 「개인정보보호법」에 따라 상기의 개인(신용)정보의 제공에 관한 사항」과 같이 귀하의 고유식별정보(주민등록번호)를 수집·이용에 관한 사항」 및 「3. 개인(신용)정보의 제공」하고자 합니다. 이에 대하여 동의하십시오.

동의함

웹 페이지 메시지

 계약 체결·이행 등을 위한 동의가 완료되었습니다.


※ 고객님의 주민등록번호를 입력하신 후 [동의함] 버튼을 클릭하시면 계약체결 필수동의를 완료됩니다.  
※ 개인명의로 공인인증서만 사용 가능합니다. (사업자명의 공인인증서 사용 불가)


주민등록번호  -   가상카드 입력


---

경영공시 | 상공공시 | 보호금융상품등록부 | 고객지원센터 1670-7000 | 서울시 종로구 김성옥로 29

신용정보활용체제 | 개인정보취급방침 | 개인정보처리방침 | 보험사기방지센터 | 전자금융거래 유의사항

 국가품질혁신상  
대통령표창수상

 산업통상자원부  
서비스품질우수기업

 협정인증  
품질인증

거래비밀번호  
변경·확인

지점찾기

FAQ

다운로드 센터

고객센터  
1670-7000

^ TOP

# 4. 조회동의 완료여부 확인 (1)

☞ SGI서울보증 홈페이지 접속 후 로그인합니다. (반드시 로그인하여야 조회동의 결과 확인 가능)

The screenshot shows the SGI Seoul Guarantee website homepage. At the top, there is a navigation bar with the logo 'Your Best Credit Partner SGI서울보증' and menu items: '보험가입', '조회서비스', '보상서비스', '고객센터', and '회사소개'. A search bar is located on the right. Below the navigation bar, there are several service tiles. The '로그인하기' (Login) tile is highlighted with a blue and orange border, containing a '로그인' button and a '회원가입' button. Other tiles include '개인정보동의', '전자서명', '마이페이지', '보험계약조회', and '보험증권사서함'. On the right, there is a large blue banner with the text 'Your Best Credit Partner' and a photo of a smiling man in a white shirt and tie. Below the banner, there are more service tiles: '다이렉트 보증서비스', '피보험자 증권관리', '재무제표 제출센터', '금융거래 서류발급', '심사서류 제출', and '보험금 청구'. At the bottom, there are sections for '보험상품 안내', '고객지원센터', '보험사기 의심 제보센터', '공지사항', and a list of links including '홈페이지/모바일 이용안내', '지점/대리점안내', 'SGI 소비자 포탈', and '대리점 창업센터'.

# 4. 조회동의의 완료여부 확인 (2)

☞ '개인정보동의' 메뉴를 클릭합니다.

The screenshot shows the SGI Seoul Guarantee website interface. At the top, there is a navigation bar with the SGI logo and the text 'Your Best Credit Partner SGI서울보증'. The main navigation menu includes '보험가입', '조회서비스', '보상서비스', '고객센터', and '회사소개'. A search bar is located on the right side of the navigation bar. Below the navigation bar, there is a grid of service tiles. The '개인정보동의' (Personal Information Consent) tile is highlighted with a blue border and a yellow background. Other tiles include '로그인하기' (Login), '마이페이지' (My Page), '전자서명' (Electronic Signature), '보험계약조회' (Insurance Policy Inquiry), and '보험증권사서함' (Insurance Certificate Mailbox). To the right of the grid is a large blue banner with the text 'Your Best Credit Partner' and a photo of a smiling man in a white shirt and tie. Below the grid, there is a row of service icons: '다이렉트 보증서비스' (Direct Guarantee Service), '피보험자 증권관리' (Insured Party Certificate Management), '재무제표 제출센터' (Financial Statement Submission Center), '금융거래 서류발급' (Financial Transaction Document Issuance), '심사서류 제출' (Review Document Submission), and '보험금 청구' (Insurance Claim). To the right of this row are two buttons: '보험상품 안내' (Insurance Product Guide) and '고객지원센터' (Customer Support Center). At the bottom, there is a '보험사기 의심 제보센터' (Insurance Fraud Suspicion Reporting Center) with a green flower icon and a '제보하기' (Report) button. Next to it is a '공지사항' (Notice) section with a '+' icon and the text '[제안공고] 정보계 시각화 시스템 구축'. On the far right, there is a list of links: '홈페이지/모바일 이용안내' (Home Page/Mobile Usage Guide), '지점/대리점안내' (Branch/Agency Guide), 'SGI 소비자 포탈' (SGI Consumer Portal), and '대리점 창업센터' (Agency Franchise Center).



# 4. 조회동의 완료여부 확인 (3)

☞ '동의결과조회' 메뉴에서 동의일자 등 조건을 바르게 입력한 후 '조회' 버튼 클릭 시, 조회동의 정상적으로 완료했는지 확인 가능합니다.

The screenshot shows the SGI Seoul Guarantee website interface. At the top, there is a navigation bar with the SGI logo and menu items: 보험가입, 조회서비스, 보상서비스, 고객센터, 회사소개. A search bar is located on the right. Below the navigation bar, the page title is '개인정보동의' (Personal Information Consent). A breadcrumb trail shows '홈 > 보험가입 > 동의 결과조회'. The '동의 결과조회' menu item is highlighted with a blue box. Below the menu, a message states: '조회조건을 입력하신 후 [조회]버튼을 클릭하시면 전자서명을 통한 조회동의 내역이 조회됩니다.' (After entering search conditions, click the [Query] button to check the consent history through electronic signature). A search form is highlighted with a blue box, containing the following fields: '동의일자' (Consent Date) with a date range from 2019-07-01 to 2019-08-01, and a '조회' (Query) button. Below the search form, a table header is visible with columns: 번호, 조회구분, 동의방법, 동의일시, 취소여부, 취소일시. Below the table, a message states: '조회된 결과가 없습니다.' (No search results found). On the right side, there is a 'Quick Link' sidebar with icons for 마이페이지, 거래비밀번호 변경·확인, 지점찾기, 홈페이지/모바일 이용안내, FAQ, and 다운로드 센터.

## 4. 전자서명



☞ 보증보험 조회동의 후, **전자서명 기간 안에 전자서명까지 필수적으로 완료하셔야 합니다!**

☞ 전자서명 기간은 '한국장학재단 홈페이지 > 재단소개 > 알림 > 공지사항'에 **추후** 공지되며, 문자로도 안내할 예정입니다.

감사합니다.

 문의: 1599-2290 (한국장학재단 콜센터)